

Si entra digitando: <http://www.agenziaentrate.gov.it/>

Bisogna essere dotati dei codici di accesso al cassetto fiscale - Cliccare su "Tutti i servizi fiscali"

The screenshot shows the homepage of the Agenzia delle Entrate website. The browser address bar displays www.agenziaentrate.gov.it/wps/portal/entrate/home. The website header includes the logo, navigation links (Home, Contatti, Mappa del sito, RSS, English), and a search bar containing the text "fisco on line". A secondary navigation bar lists categories: L'Agenzia, Il tuo profilo fiscale, Cosa devi fare, Strumenti, Documentazione, and Servizi online. The "Il tuo profilo fiscale" section features seven icons representing different user types: Dipendente o pensionato, Non profit, Persona fisica con altri redditi, Imprenditore, commerciante o artigiano, Società, Professionista, and Ente o P.A. Below this, the "Servizi fiscali online" section lists various services: SID, Civis, Partite Iva comunitarie, Verifica della partita Iva, Duplicato tessera sanitaria e codice fiscale, and Registrazione contratto locazione. A prominent red circle highlights the "Tutti i servizi fiscali" button at the bottom of this list. To the right, the "Contatta l'Agenzia" section provides contact information, and the "Siti regionali" section shows a map of Italy. The left sidebar contains news items under "Primo piano", including "5 per mille 2016", "Canone Rai", and "Elenco addizionali comunali".

Cliccare su "F24 Web (versamenti)"

The screenshot shows the website of the Agenzia delle Entrate. The browser address bar displays the URL: www.agenziaentrate.gov.it/wps/content/nsilib/nsi/home/servizi+online/servizi+fiscali. The page features a navigation menu with tabs: L'Agenzia, Il tuo profilo fiscale, Cosa devi fare, Strumenti, Documentazione, and Servizi online. The 'Servizi online' tab is active, and the 'Servizi fiscali' sub-tab is selected. On the left, a sidebar lists various services, with 'Servizi fiscali' expanded to show options like 'Servizi per Enti - Cooperazione informatica', 'Servizi con accesso SPID', 'IVA mini One Stop Shop (Moss)', 'V@t on services', and 'Sistema di Interscambio flussi Dati (SID)'. The main content area is titled 'Servizi fiscali' and contains two columns of links. The first column, 'Servizi senza registrazione', includes links such as 'Calcolo del bollo e controllo dei pagamenti effettuati', 'Calcolo dell'addizionale erariale sulle tasse automobilistiche (superbollo)', and 'Calcolo delle rate in seguito a controllo automatizzato e formale delle dichiarazioni'. The second column, 'Servizi con registrazione', includes links like 'Avvisi via sms e mail', 'Canone Rai', 'Cassetto fiscale', and 'Civis'. The link 'F24 web (versamenti)' is circled in red. A 'In evidenza' box on the right highlights 'Nuove modalità di accesso ai Servizi telematici'. The footer of the page shows the URL: www.agenziaentrate.gov.it/wps/content/Nsilib/Nsi/Home/CosaDeviFare/Versare/F24/Compilazione+invio+F24+via+web/

Home | Contatti | Mappa del sito | RSS | English | Area Riservata

Cerca: Vai Seguici anche su:

Servizi online

- Servizi catastali e ipotecari
- Servizi fiscali**
- Servizi per Enti - Cooperazione informatica
- Servizi con accesso SPID
- IVA mini One Stop Shop (Moss)
- V@t on services
- Sistema di Interscambio flussi Dati (SID)

Ti trovi in: [Home](#) - [Servizi online](#) - Servizi fiscali

Servizi fiscali

In evidenza
[Nuove modalità di accesso ai Servizi telematici](#)

Servizi senza registrazione

- Calcolo del bollo e controllo dei pagamenti effettuati
- Calcolo dell'addizionale erariale sulle tasse automobilistiche (superbollo)
- Calcolo delle rate in seguito a controllo automatizzato e formale delle dichiarazioni
- Calcolo degli importi per la tassazione degli atti giudiziari
- Controllo delle partite Iva comunitarie
- Controllo dei contrassegni telematici
- Ricerca del codice identificativo dei contratti di locazione
- Ricerca professionisti abilitati all'apposizione del visto di conformità
- Richiesta del duplicato Tessera Sanitaria e Codice Fiscale
- Verifica del codice fiscale

Servizi con registrazione

- Avvisi via sms e mail
- Canone Rai
- Cassetto fiscale
- Civis
- Comunicazioni (mod. AA5/6, opzione Vies, fatturazione all'estero, dati domicilio)
- Come inviare o annullare i documenti (dichiarazioni, comunicazioni, ecc.)
- Dichiarazione Unico Pf web
- F24 web (versamenti)**
- Invio di segnalazioni relative agli studi di settore Unico 2015 (periodo d'imposta 2014) - web
- Registrazione contratti di locazione "RLI web"
- Richiesta duplicato della Tessera Sanitaria e del codice fiscale

www.agenziaentrate.gov.it/wps/content/Nsilib/Nsi/Home/CosaDeviFare/Versare/F24/Compilazione+invio+F24+via+web/

Cliccare su "F24 Web"

VIDEO Quando la tutor di x giulio regeni era ricercato x Researchers - Centre of x Anne Alexander - CRASSI x Agenzia delle Entrate - F24 x Giuliano

www.agenziaentrate.gov.it/wps/content/Nsilib/Nsi/Home/CosaDeviFare/Versare/F24/Compilazione+invio+F24+via+web/

App Come iniziare LDS Gestionale SI Systems CC SI Systems CC MPS CC TS CC GE CC Gino PDF2DOCX - Convert Business Plan Pathway WEBMAIL SI SYSTEMS

agenzia entrate

Cerca: Vai Seguici anche su:

L'Agenzia Il tuo profilo fiscale Cosa devi fare Strumenti Documentazione Servizi online

F24

- Scheda informativa
- Modello e istruzioni
- Compilazione e invio via web**
- Compilazione e invio
- Ricevute
- Normativa e prassi

Ti trovi in: [Home](#) - [Cosa devi fare](#) - [Versare](#) - [F24](#) - Compilazione e invio via web

Compilazione e invio F24 Web

Per accedere al servizio web è necessario [registrarsi ai servizi telematici](#).

Il modello di versamento F24 può essere compilato e inviato tramite il servizio "F24 Web" o scaricando il software messo a disposizione dall'Agenzia o reperibile sul mercato.

Il servizio "F24 Web" consente ai contribuenti di compilare e trasmettere il modello di versamento F24 direttamente, senza la necessità di scaricare alcun software.

"F24 Web" è un servizio gratuito e permette di risparmiare sulle spese di versamento bancarie e postali. L'utilizzo di "F24 Web" è totalmente sicuro perché, dopo l'inserimento del codice Pin da parte degli utenti, i dati viaggiano cifrati e possono essere "letti" soltanto dall'Agenzia delle Entrate. Il pagamento non viene effettuato tramite carta di credito, ma con un "ordine di addebito" a beneficio dell'Agenzia sul conto corrente bancario o postale del contribuente. I termini di versamento sono uguali a quelli previsti per i pagamenti effettuati con i mezzi tradizionali, con il vantaggio che l'addebito effettivo sul conto corrente è eseguito alla data di scadenza del versamento indicata dal contribuente, anche se la richiesta di pagamento viene trasmessa in anticipo. In caso di errore è possibile richiedere l'annullamento dei pagamenti F24 telematici fino al penultimo giorno lavorativo antecedente la data di versamento indicata nell'F24.

Guarda il video su YouTube

Link correlati

- .: F24 semplificato
- .: Codici tributo
- .: Specifiche tecniche
- .: Modelli in altre lingue
 - Vordrucks F24
 - Obrazec F24

F24 Web

Inserire i dati richiesti nel menu "Accedi al servizio"

The screenshot shows the website of the Agenzia delle Entrate. The browser address bar displays <https://telematici.agenziaentrate.gov.it/Main/index.jsp>. The page header includes the logo of the Agenzia delle Entrate, navigation links (Home, Mappa del sito, RSS, English), and buttons for "Area Riservata" (Registrati, Accedi) and "Contatta l'Agenzia". A search bar is also present.

The main navigation menu includes: L'Agenzia, Il tuo profilo fiscale, Cosa devi fare, Strumenti, Documentazione, and Servizi online.

The left sidebar is titled "Entratel - Fisconline" and contains a list of services: Accedi ai servizi (checked), Registrazione, Statistiche, Avvisi dei Servizi Telematici, Verifica File, Assistenza ai Servizi Telematici, and Domande frequenti.

The main content area is titled "Accedi al servizio Entratel - Fisconline" and features a "Primo piano" section with a list of news items. A red circle highlights the "Accedi al servizio" login form, which includes fields for "Nome utente:", "Password:", and "Codice pin:", along with an "OK" button and a list of links: "Non sei ancora registrato?", "Hai smarrito le credenziali?", and "Accesso con Smart Card".

At the bottom of the page, there is a footer with the text: "Statistiche del sito | Link utili | Redazione | Accessibilità | Privacy" and "Agenzia delle Entrate via Cristoforo Colombo n. 426 C/D 00145 Roma - Codice Fiscale e Partita Iva: 06363391001".

Se i dati inseriti sono corretti nel riquadro comparirà il proprio codice fiscale

Cliccare su "Servizi per"

The image shows a screenshot of the Agenzia Entrate website. The browser address bar displays <https://telematici.agenziaentrate.gov.it/Servizi/Messaggi.jsp>. The website header includes the logo for Agenzia Entrate and FISCOonline, along with navigation links for Home, Mappa del sito, RSS, and English. A search bar and a 'Contatta l'Agenzia' button are also present. The main navigation menu includes 'L'Agenzia', 'Il tuo profilo fiscale', 'Cosa devi fare', 'Strumenti', 'Documentazione', and 'Servizi online'. Below this, there is a 'Scegli utenza di lavoro' button and an 'Utente Autenticato' field. The 'Servizi Fisconline' sidebar on the left lists various services, with 'Servizi per' circled in red. The main content area features a 'La mia scrivania' section with a 'Scadenza password fra 90 giorni' warning and a link to 'Risultano 28 file di ricevute da prelevare/leggere'. There are also sections for 'IN PRIMO PIANO' with news items and 'MESSAGGI PERSONALIZZATI' which are currently empty. A footer contains contact information and a link to the 'Archivio notizie'.

Telematici - La mia scrivania

https://telematici.agenziaentrate.gov.it/Servizi/Messaggi.jsp

Ripristina giù

Home | Mappa del sito | RSS | English | FISCOonline | Esci

Cerca: Vai

Contatta l'Agenzia

L'Agenzia | Il tuo profilo fiscale | Cosa devi fare | Strumenti | Documentazione | Servizi online

Scegli utenza di lavoro

Utente Autenticato

Ti trovi in: La mia scrivania - Messaggi

Servizi Fisconline

- Servizi per
- Ricevute
- Software
- Comunicazioni
- CIVIS
- PEC
- Regime IVA mini One Stop Shop
- Consultazioni
- Proposte
- Servizi Ipotecari e Catastali
- Profilo Utente
- Assistenza

La mia scrivania

Scadenza password fra 90 giorni

- Risultano 28 file di ricevute da prelevare/leggere.

Servizio Mail e SMS

Vuol ricevere segnalazioni e informazioni di tuo interesse, ad esempio, l'invio di una segnalazione o, più semplicemente, sulla presenza di ricevute non ancora lette?

[Registrati al servizio o verifica i tuoi dati](#)

IN PRIMO PIANO

- Dichiarazione sostitutiva relativa al canone Rai per uso privato
- 07-04-2016 - Nuova versione dell'applicazione Entratel-Multifile
- 06-04-2016 - Nuova versione del controllo formale dei pagamenti effettuati con i modelli F24
- 03-04-2016 - Aggiornamento delle applicazioni dei servizi telematici
- 01-04-2016 - Presentazione del modello IVA TR per la richiesta di rimborso o utilizzo in compensazione del credito IVA

MESSAGGI PERSONALIZZATI

- Non sono presenti messaggi personalizzati per l'utente di lavoro scelto.

[Archivio notizie]

Statistiche del sito | Link utili | Redazione | Accessibilità | Privacy

Agenzia delle Entrate via Cristoforo Colombo n. 426 C/D 00145 Roma - Codice Fiscale e Partita Iva: 06363391001

Cliccare su "Pagare"

The screenshot shows the Agenzia Entrate FISConline website interface. At the top, there is a navigation bar with the logo, search bar, and links for Home, Mappa del sito, RSS, and English. Below this is a secondary navigation bar with categories: L'Agenzia, Il tuo profilo fiscale, Cosa devi fare, Strumenti, Documentazione, and Servizi online. A 'Scegli utenza di lavoro' button and an 'Utente Autenticato' field are also visible. The main content area features a 'Servizi Fisconline' sidebar on the left with a 'Servizi per' dropdown menu. The 'Pagare' option in this menu is circled in red. The main content area displays the text 'Ti trovi in: La mia scrivania - Servizi per' followed by the heading 'Servizi per' and a sub-heading 'Sono elencati qui a sinistra i servizi per trasmettere documenti per via telematica all'Agenzia delle Entrate.'

https://telematici.agenziaentrate.gov.it/Servizi/Strumenti.jsp

Home | Mappa del sito | RSS | English

FISConline

Cerca: Vai

Contatta l'Agenzia

L'Agenzia | Il tuo profilo fiscale | Cosa devi fare | Strumenti | Documentazione | Servizi online

Scegli utenza di lavoro

Utente Autenticato

Servizi Fisconline

Servizi per

- Inviare
- Pagare**
- Registrare contratti di locazione
- Dichiarare con Unico Web
- Comunicare
- Richiedere
- Validare e convertire file

Ricevute

Software

Comunicazioni

CIVIS

PEC

Regime IVA mini One Stop Shop

Consultazioni

Proposte

Servizi Ipotecari e Catastali

Ti trovi in: [La mia scrivania](#) - Servizi per

Servizi per

Sono elencati qui a sinistra i servizi per trasmettere documenti per via telematica all'Agenzia delle Entrate.

Cliccare su "F24 web"

The screenshot shows the Agenzia Entrate FISCOonline website. The browser address bar displays <https://telematici.agenziaentrate.gov.it/Servizi/Pagamenti.jsp>. The page header includes the logo of Agenzia Entrate, navigation links (Home, Mappa del sito, RSS, English), and the FISCOonline logo with an 'Esci' button. A search bar and a 'Contatta l'Agenzia' button are also present. A main navigation bar contains links for 'L'Agenzia', 'Il tuo profilo fiscale', 'Cosa devi fare', 'Strumenti', 'Documentazione', and 'Servizi online'. Below this, there is a 'Scegli utenza di lavoro' button and an 'Utente Autenticato:' field. The main content area is titled 'Pagare' and lists 'F24 web' as a service, which is circled in red. Other services listed include 'Inviare', 'Pagare', 'Registrare contratti di locazione', 'Dichiarare con Unico Web', 'Comunicare', 'Richiedere', and 'Validare e convertire file'. A sidebar on the left lists various services: Ricevute, Software, Comunicazioni, CIVIS, PEC, Regime IVA mini One Stop Shop, Consultazioni, Proposte, and Servizi Ipotecari e Catastali. The 'F24 web' section includes a description: 'L'applicazione consente la predisposizione del pagamento telematico in autocompilazione per i modelli F24 standard, acclse ed elementi identificativi.' and a sub-section 'F24 da Unico Web Persone Fisiche' with a warning: 'Attenzione: Si ricorda che i versamenti telematici sono da considerarsi eseguiti solo nel caso in cui il saldo da pagare sia stato addebitato sul conto corrente bancario o postale indicato nel file trasmesso. Ciò avviene se, nella data di esecuzione del versamento, il conto risulta aperto, presenta disponibilità finanziarie sufficienti per addebitare l'intero saldo dovuto e se l'intestatario del conto medesimo, individuato attraverso il codice fiscale, corrisponde al soggetto indicato come tale nel file inviato. L'elaborazione delle operazioni avviene con procedure automatizzate e - nel caso in cui anche una sola delle citate condizioni non risulti soddisfatta - l'istituto presso il quale è aperto il conto esiterà negativamente l'addebito; di conseguenza, il versamento non sarà considerato validamente effettuato. Pertanto, si raccomanda di prestare la massima attenzione nell'eseguire tali operazioni e si rammenta che i versamenti possono essere inviati anche in anticipo rispetto alla data di scadenza dell'adempimento, fermo restando che l'addebito delle somme sul conto corrente avverrà alla data di esecuzione richiesta. L'invio dei versamenti telematici con congruo anticipo rispetto alla scadenza consente, inoltre, di correggere eventuali errori di compilazione che hanno determinato lo scarto del file trasmesso e di eseguire nuovamente l'operazione entro la scadenza prevista, evitando di incorrere in sanzioni.'

Cliccare su **"Inizia la compilazione del modello F24"**

The screenshot shows the Agenzia Entrate website interface. At the top, there is a navigation bar with the logo and links for Home, Mappa del sito, BSS, English, and FISCONline. Below this is a search bar and a 'Contatta l'Agenzia' button. A main menu contains sections like 'L'Agenzia', 'Il tuo profilo fiscale', 'Cosa devi fare', 'Strumenti', 'Documentazione', and 'Servizi online'. Under 'Servizi online', there are links for 'Servizi per', 'Ricevute', 'Software', 'Comunicazioni', 'CIVIS', 'PEC', 'MOSS', 'Consultazioni', 'Proposte', 'Servizi Ipotecari e Catastali', 'Profilo Utente', and 'Assistenza'. A 'Scegli utenza di lavoro' button is visible, followed by an 'Utente Autenticato:' field. Below the navigation, a breadcrumb trail reads 'Ti trovi in: La mia scrivania - Servizi per - Pagare - F24 web: introduzione'. The main heading is 'F24 web - Introduzione', with a link for 'Modalità Accessibile'. A red circle highlights the button 'Inizia la compilazione del modello F24'. Below this, there is a detailed description of the application, followed by a list of links for various tax services and a section titled 'Elenco dei Tributi REGIONALI disponibili' with a numbered list of 5 items.

Modalità Accessibile

Inizia la compilazione del modello F24

L'applicazione 'F24 web' rappresenta un nuovo canale per il pagamento di un modello F24. L'applicazione inizia con un pannello in cui si richiede la compilazione dei dati anagrafici e della data di pagamento: quindi visualizza un pannello di riepilogo dal quale è possibile raggiungere le singole sezioni in cui eseguire l'inserimento o aggiornamento dei dati contabili necessari al pagamento. Appena terminata la compilazione del modello, tramite il bottone 'Valida' si passa ad un pannello in cui vengono richieste le coordinate bancarie del conto corrente su cui effettuare l'addebito del pagamento, quindi un ulteriore pannello ci chiede di inserire il 'Codice PIN' e il nome da dare al modello F24. Se tutti i dati digitati sono corretti, viene eseguito l'invio al centro del modello F24. In modalità identica a quella degli invii dei modelli F24 telematici, compilati con applicazioni stand-alone. L'operazione di compilazione del modello può essere effettuata in tempi diversi poiché ogni singola sezione viene salvata sulla base dati centrale e può perciò essere reperita in qualsiasi momento; per questo motivo, quando viene eseguita una seconda compilazione del modello, vengono proposti a video i dati precedentemente compilati, che possono essere confermati o modificati in qualunque modo. L'applicazione **permette di inserire un numero illimitato di righe**: infatti non appena viene confermata una sezione che presenta tutte le righe già compilate, vengono visualizzate automaticamente altre righe vuote su cui continuare l'inserimento.

Attenzione! Nel momento di maggiore utilizzo dell'applicazione le operazioni potrebbero risultare rallentate: in questi casi si consiglia di eseguire la versione in 'modalità accessibile' selezionabile da questa stessa pagina.

[Elenco Tributi ed Uffici ERARIALI](#) [Elenco Codici Sede e Causali Contributo INPS](#) [Elenco dei Tributi REGIONALI](#) [Elenco Causali Contributo ALTRI ENTI](#) [Elenco Codici Regione](#) [Elenco Tributi per IMU ed altri Tributi Locali](#) [Elenco Codici Comunali - pdf](#) [Elenco Codici Enti T3](#) [Elenco Comuni convenzionati TARSIU](#) [Elenco Comuni convenzionati TOSAP](#) [Elenco Codici Sede INAIL](#) [Elenco Tributi e Enti ACCISE](#) [Elenco Tributi per pagamento F24 Versamenti con elementi identificativi](#)

Elenco dei Tributi REGIONALI disponibili

1. 1669 - Eccedenza di versam. di add. reg. IRPEF tratt. da sost. d'imp. a15c1-l. b. dlgs175/14
2. 1993 - Interessi sul ravvedimento IRAP
3. 1994 - Interessi sul ravvedimento addizionale regionale
4. 3721 - Contribut. da util. in compensaz. conces. da reg. aut. fr full v.g-l.r. 22.09.2010
5. 3790 - Inter. pagam. dilaz. add. le reg. IRPEF tratt. dal sost. d'imp. a seguito di ass. fiscal

Scegliere il modello F24 da compilare (normalmente F24 Standard) e cliccare "OK"

The screenshot shows the Agenzia Entrate website interface. At the top, there is a navigation bar with the logo, links for Home, Mappa del sito, RSS, and English, and a search bar. Below the navigation bar, there is a menu with tabs for L'Agenzia, Il tuo profilo fiscale, Cosa devi fare, Strumenti, Documentazione, and Servizi online. A secondary menu lists various services like Ricevute, Software, Comunicazioni, etc. A login section is visible with a 'Scegli utenza di lavoro' button and an 'Utente Autenticato' field. The main content area is titled 'F24 web - Scelta Modello' and contains instructions on how to select a model. A list of four radio button options is shown, with the first option, 'nuovo modello F24 Standard', circled in red. Below the list are 'OK' and 'Ripristina' buttons. The footer contains contact information for the Agenzia delle Entrate.

https://telematici.lagenziaentrate.gov.it/F24periodico/Servizio/ElencoModelli.jsp

Home | Mappa del sito | RSS | English | FISCOonline | Esci

Cerca:

L'Agenzia | Il tuo profilo fiscale | Cosa devi fare | Strumenti | Documentazione | Servizi online

Servizi per | Ricevute | Software | Comunicazioni | CIVIS | PEC | MOSS | Consultazioni | Proposte | Servizi Ipotecari e Catastali | Profilo Utente | Assistenza |

Utente Autenticato:

Ti trovi in: [La mia scrivania](#) - [Servizi per](#) - [Pagare](#) - [F24 web: Introduzione](#) - scelta modello

F24 web - Scelta Modello

In questa sezione si effettua la scelta del modello F24 da compilare.
Se si è già riempito, almeno in parte, un modello F24, è presente l'opzione di scelta "F24 in area di lavoro" che permette di ripartire dall'ultimo modello utilizzato.
Se invece si vuole compilare un modello senza riutilizzare gli eventuali dati precedentemente immessi, si può selezionare una delle 4 opzioni: 'nuovo modello F24 standard', 'nuovo modello F24 Versamenti con elementi identificativi', 'nuovo modello F24 Accise' e 'nuovo modello F24 Standard per pagamento con crediti commerciali ex art. 28-quinquies DPR 602/73'.
Infine, se esistono precedenti modelli già validati, verrà visualizzata un elenco dal quale è possibile selezionare il 'Modello di riferimento' da cui partire.
Vengono visualizzati i modelli validati negli ultimi 13 mesi.
Selezionando dalla stessa pagina l'opzione 'non visualizzare più', il modello selezionato non verrà più incluso nell'elenco.



- nuovo modello F24 Standard
- nuovo modello F24 Accise
- nuovo modello F24 Versamenti con elementi identificativi (ELIDE)
- nuovo modello F24 Standard per pagamento con crediti commerciali ex art. 28-quinquies DPR 602/73


Statistiche del sito | Link utili | Redazione | Accessibilità | Privacy
Agenzia delle Entrate via Cristoforo Colombo n. 426 C/D 00145 Roma - Codice Fiscale e Partita Iva: 0636391001

Da qui si comincia a compilare il modello F24 inserendo dapprima i dati anagrafici e successivamente tutte le righe del modello F24

F24 web: Codice fiscale co X

← → ↻ <https://telematici.agenziaentrate.gov.it/F24periodico/Servizio/AnagraficaPnf.jsp>

 [Home](#) | [Mappa del sito](#) | [RSS](#) | [English](#)  [Esci](#)

Cerca: [Vai](#) 

L'Agenzia | **Il tuo profilo fiscale** | **Cosa devi fare** | **Strumenti** | **Documentazione** | **Servizi online**

[Servizi per](#) | [Ricevute](#) | [Software](#) | [Comunicazioni](#) | [CIVIS](#) | [PEC](#) | [MOSS](#) | [Consultazioni](#) | [Proposte](#) | [Servizi Ipotecari e Catastali](#) | [Profilo Utente](#) | [Assistenza](#)

[Scegli utenza di lavoro](#) | Utente Autenticato:

Ti trovi in: [La mia scrivania](#) - [Servizi per](#) - [Pagare](#) - [F24 web: introduzione](#) - [scelta modello](#) - [codice fiscale contribuente](#)

F24 web - Codice fiscale contribuente

Inserire tutti i dati richiesti e confermare premendo il tasto OK.

ATTENZIONE! Indicare **sempre** il proprio codice fiscale esclusi i casi in cui si voglia versare un F24 per una persona/ditta della quale si è erede, genitore, tutore, curatore fallimentare o coobbligato.

Codice Fiscale del contribuente/coobbligato:

Relazione dell' utente con il contribuente/coobbligato:



[Statistiche del sito](#) | [Link utili](#) | [Redazione](#) | [Accessibilità](#) | [Privacy](#)


Agenzia delle Entrate via Cristoforo Colombo n. 426 C/D 00145 Roma - Codice Fiscale e Partita Iva: 06363391001

Si continua a compilare il modello F24 e si prosegue sino alla fase in cui viene richiesta la compilazione del campo dei vari tributi

F24 web: inserimento dati X

← → ↻ <https://telematici.agenziaentrate.gov.it/F24periodico/Servizio/Anagrafica.jsp>

 [Home](#) | [Mappa del sito](#) | [RSS](#) | [English](#)  [Esci](#)

Cerca: [Vai](#) 

L'Agenzia | **Il tuo profilo fiscale** | **Cosa devi fare** | **Strumenti** | **Documentazione** | **Servizi online**

[Servizi per](#) | [Ricevute](#) | [Software](#) | [Comunicazioni](#) | [CIVIS](#) | [PEC](#) | [MOSS](#) | [Consultazioni](#) | [Proposte](#) | [Servizi Ipotecari e Catastali](#) | [Profilo Utente](#) | [Assistenza](#)

[Scegli utenza di lavoro](#) | Utente Autenticato

Ti trovi in: [La mia scrivania](#) - [Servizi per](#) - [Pagare](#) - [F24 web: introduzione](#) - [scelta modello](#) - [codice fiscale contribuente](#) - [inserimento dati anagrafici](#)

F24 web - dati anagrafici

Inserire tutti i dati richiesti e confermare premendo il tasto OK

Dati anagrafici

Codice Fiscale:
Cognome: Nome:

Residenza

Comune o stato estero:
Indirizzo:
Provincia: CAP:

Data di pagamento

Giorno Mese Anno

[Codice fiscale contribuente](#)

[Statistiche del sito](#) | [Link utili](#) | [Redazione](#) | [Accessibilità](#) | [Privacy](#)

Agenzia delle Entrate via Cristoforo Colombo n. 426 C/D 00145 Roma - Codice Fiscale e Partita Iva: 06363391001

Utente Autenticato:

Ti trovi in: [La mia scrivania](#) - [Servizi per](#) - [Pagare](#) - [F24 web: introduzione](#) - [scelta modello](#) - [codice fiscale contribuente](#) - [inserimento dati anagrafici](#) - riepilogo

F24 web - Riepilogo

Ogni sezione riporta la data dell'ultimo aggiornamento effettuato

[sezione Erario](#) | [sezione Inps](#) | [sezione Regioni](#) | [sezione Imu ed altri tributi locali](#) | [sezione Inail](#) | [sezione Altri Enti](#) | [Totali](#)

Dati anagrafici del contribuente	
Codice Fiscale:	<input type="text"/> Sesso: M
Cognome:	<input type="text"/> Nome: <input type="text"/>
Nato il:	<input type="text"/> In <input type="text"/>
Luogo di residenza: TRIESTE (TS)	
Indirizzo di residenza:	<input type="text"/> CAP di residenza: 34129
Data di pagamento	
Giorno:	16
Mese:	05
Anno:	2017

Dati aggiornati al 11/05/2017 12.34.32

[Modifica sezione Anagrafica](#)

Si inseriscono i codici ed i valori nelle sezioni corrispondenti al modello F24, nell'esempio si inserisce un tributo dovuto all'erario

F24 web: Riepilogo X
https://telematici.agenziaentrate.gov.it/F24periodico/Servizio/Riepilogo.jsp

SEZIONE ERARIO
IMPOSTE DIRETTE - IVA - RITENUTE ALLA FONTE - ALTRI TRIBUTI E INTERESSI

codice tributo	rateazione/regione prov./mese rif.	anno di riferimento	codice ufficio	codice atto	importi a debito versati	importi a credito compensati
----------------	---------------------------------------	------------------------	-------------------	----------------	-----------------------------	---------------------------------

[Modifica sezione Erario](#)
[Torna ad inizio pagina](#)

SEZIONE INPS

codice sede	causale contributo	matricola/codice/ filiale azienda	Periodo di riferimento		importi a debito versati	importi a credito compensati
			da mese/anno	a mese/anno		

[Modifica sezione Inps](#)
[Torna ad inizio pagina](#)

SEZIONE REGIONI

codice regione	codice tributo	rateazione/ mese rif.	anno di riferimento	importi a debito versati	importi a credito compensati
----------------	----------------	--------------------------	------------------------	-----------------------------	---------------------------------

[Modifica sezione Regioni](#)
[Torna ad inizio pagina](#)

SEZIONE IMU ED ALTRI TRIBUTI LOCALI

codice ente/ codice comune	ravv.	immob. variat	acc. saldo	num. immobili	codice tributo	rateazione/ mese rif.	anno di riferimento	importi a debito versati	importi a credito compensati	detrazione	identificativo
-------------------------------	-------	------------------	------------	------------------	----------------	--------------------------	------------------------	-----------------------------	---------------------------------	------------	----------------

[Modifica sezione Imu ed altri tributi locali](#)
[Torna ad inizio pagina](#)

SEZIONE INAIL

codice sede	codice ditta	c.c.	numero di riferimento	causale	importi a debito versati	importi a credito compensati
-------------	--------------	------	--------------------------	---------	-----------------------------	---------------------------------

[Modifica sezione Inail](#)
[Torna ad inizio pagina](#)

SEZIONE ALTRI ENTI PREVIDENZIALI ED ASSICURATIVI

Si inseriscono – COPIANDOLI CON ATTENZIONE - i codici ed i valori riportati nel modello F24, al termine si **clicca “OK”**

The screenshot shows the 'F24 web' interface for the 'sezione Erario'. The browser address bar shows the URL: <https://telematici.agenziaentrate.gov.it/F24periodico/Servizio/SezErario.jsp>. The page header includes the 'agenzia entrate' logo, navigation links (Home, Mappa del sito, RSS, English), and the 'FISCOonline' logo. A search bar and a 'Contatta l'Agenzia' button are also present.

The main navigation bar contains: L'Agenzia, Il tuo profilo fiscale, Cosa devi fare, Strumenti, Documentazione, Servizi online.

Below the navigation bar, there are links for 'Servizi per' (Ricevute, Software, Comunicazioni, CIVIS, PEC, MOSS, Consultazioni, Proposte, Servizi ipotecari e Catastali, Profilo utente, Assistenza) and an 'Utente Autenticato' field.

The breadcrumb trail reads: [La mia scrivania](#) - [Servizi per](#) - [Pagare](#) - [F24 web: introduzione](#) - [scelta modello](#) - [codice fiscale contribuente](#) - [inserimento dati anagrafici](#) - [riepilogo](#) - [sezione erario](#).

F24 web - Inserimento/modifica sezione Erario

Inserire i dati relativi alla sezione Erario e confermare premendo il tasto OK [Codice tributo: esempio di compilazione](#)
[Elenco codici tributo ed ufficio](#)

SEZIONE ERARIO							
IMPOSTE DIRETTE - IVA - RITENUTE ALLA FONTE - ALTRI TRIBUTI E INTERESSI							
codice tributo	rateaz./regione prov./mese rif.	anno di riferimento	codice ufficio	codice atto	importi a debito versati	importi a credito compensati	Elimina
1668		2016			2,30		<input type="checkbox"/>
6099	0309	2016			348,11		<input type="checkbox"/>
							<input type="checkbox"/>
							<input type="checkbox"/>
							<input type="checkbox"/>
							<input type="checkbox"/>
							<input type="checkbox"/>
							<input type="checkbox"/>
							<input type="checkbox"/>
							<input type="checkbox"/>

OK

[Per compilare le altre sezioni torna al riepilogo](#)

Statistiche del sito | [Link utili](#) | [Redazione](#) | [Accessibilità](#) | [Privacy](#)
Agenzia delle Entrate via Cristoforo Colombo n. 426 C/D 00145 Roma - Codice Fiscale e Partita Iva: 06363391001

Se ci sono altri tributi si seguono le indicazioni per l'inserimento ulteriore oppure, se si è terminato l'inserimento, si **clicca "OK"**

The screenshot shows the Agenzia Entrate website interface. At the top, there is a navigation bar with the logo and links for Home, Mappa del sito, RSS, and English. Below this is a search bar and a 'Contatta l'Agenzia' button. A main menu contains sections like 'L'Agenzia', 'Il tuo profilo fiscale', 'Cosa devi fare', 'Strumenti', 'Documentazione', and 'Servizi online'. The 'Servizi online' section is active, showing a list of services and an 'Utente Autenticato' field.

The main content area displays the breadcrumb trail: 'Ti trovi in: La mia scrivania - Servizi per - Pagare - F24 web: introduzione - scelta modello - codice fiscale contribuente - inserimento dati anagrafici - riepilogo - sezione erario'. Below this is the title 'F24 web - Inserimento/modifica sezione Erario' and instructions to enter data and confirm with the OK button. A link for 'Codice tributo: esempio di compilazione' and a link for 'Elenco codici tributo ed ufficio' are also present.

The 'Operazione eseguita' section indicates that the user has completed the operation and provides a link to return to the summary page.

The 'SEZIONE ERARIO' table is displayed with the following data:

SEZIONE ERARIO							
IMPOSTE DIRETTE - IVA - RITENUTE ALLA FONTE - ALTRI TRIBUTI E INTERESSI							
codice tributo	rateaz./regione prov./mese rif.	anno di riferimento	codice ufficio	codice atto	importi a debito versati	importi a credito compensati	Elimina
1668		2016			2,30		<input type="checkbox"/>
6099	0309	2016			348,11		<input type="checkbox"/>
							<input type="checkbox"/>
							<input type="checkbox"/>
							<input type="checkbox"/>
							<input type="checkbox"/>
							<input type="checkbox"/>

The 'OK' button at the bottom of the table is circled in red. Below the table, the text 'Dati aggiornati al 11/05/2017 12.41.13' is displayed. The 'Operazione eseguita' section provides a link to return to the summary page.

The footer contains links for 'Statistiche del sito', 'Link utili', 'Redazione', 'Accessibilità', and 'Privacy', along with the address: 'Agenzia delle Entrate via Cristoforo Colombo n. 426 C/D 00145 Roma - Codice Fiscale e Partita Iva: 06363391001'.

Si può scegliere di stampare il modello F24 per controllare la correttezza di quanto inserito e/o si procede con la validazione cliccando su "Valida F24"

F24 web: Riepilogo

https://telematici.agenziaentrate.gov.it/F24periodico/Servizio/Riepilogo.jsp

SEZIONE IMU ED ALTRI TRIBUTI LOCALI

codice ente/ codice comune	ravv.	immob. variati	acc. saldo	num. immobili	codice tributo	rateazione/ mese rif.	anno di riferimento	importi a debito versati	importi a credito compensati	detrazione	identificativo
-------------------------------	-------	-------------------	------------	------------------	----------------	--------------------------	------------------------	-----------------------------	---------------------------------	------------	----------------

[Modifica sezione Imu ed altri tributi locali](#)
[Torna ad inizio pagina](#)

SEZIONE INAIL

codice sede	codice ditta	c.c.	numero di riferimento	causale	importi a debito versati	importi a credito compensati
-------------	--------------	------	--------------------------	---------	-----------------------------	---------------------------------

[Modifica sezione Inail](#)
[Torna ad inizio pagina](#)

SEZIONE ALTRI ENTI PREVIDENZIALI ED ASSICURATIVI

codice ente	codice sede	causale contributo	codice posizione	Periodo di riferimento		importi a debito versati	importi a credito compensati
				da mese/anno	a mese/anno		

[Modifica sezione Altri Enti](#)
[Torna ad inizio pagina](#)

TOTALI IMPORTI PER SEZIONE

Sezione	Totali importi a debito versati	Totali importi a credito compensati	Saldo
Erario	350,41		350,41
Totale	350,41		350,41

[Torna ad inizio pagina](#)

[Puoi procedere alla validazione](#) [Stampa modello F24](#)

[Valida F24](#)

[Statistiche del sito](#) | [Link utili](#) | [Redazione](#) | [Accessibilità](#) | [Privacy](#)

Agenzia delle Entrate via Cristoforo Colombo n. 426 C/D 00145 Roma - Codice Fiscale e Partita Iva: 06363391001

Viene richiesto l'inserimento dei dati per il pagamento del modello F24, cominciando con l'IBAN, e si clicca "OK"

The screenshot shows a web browser window with the URL <https://telematici.agenziaentrate.gov.it/F24periodico/Servizio/CoordBanc.jsp>. The page header includes the Agenzia Entrate logo, navigation links (Home, Mappa del sito, RSS, English), and the FISConline logo. A search bar and a 'Contatta l'Agenzia' button are also present. The main navigation menu includes 'L'Agenzia', 'Il tuo profilo fiscale', 'Cosa devi fare', 'Strumenti', 'Documentazione', and 'Servizi online'. Below the menu, there are links for 'Servizi per', 'Ricevute', 'Software', 'Comunicazioni', 'CIVIS', 'PEC', 'MOSS', 'Consultazioni', 'Proposte', 'Servizi Ipotecari e Catastali', 'Profilo Utente', and 'Assistenza'. A user authentication field is visible. The breadcrumb trail reads: 'Ti trovi in: La mia scrivania - Servizi per - Pagare - F24 web: introduzione - scelta modello - codice fiscale contribuente - inserimento dati anagrafici - riepilogo - inserimento IBAN'. The main heading is 'F24 web - Inserimento IBAN'. Below it, the instruction reads: 'Inserire l'IBAN e confermare premendo il tasto OK'. There is an input field for the IBAN and an 'OK' button, which is circled in red. A link 'Torna al riepilogo' is located below the input field. The footer contains the following information: 'Statistiche del sito | Link utili | Redazione | Accessibilità | Privacy' and 'Agenzia delle Entrate via Cristoforo Colombo n. 426 C/D 00145 Roma - Codice Fiscale e Partita Iva: 06363391001'.

Poi si inserisce il proprio PIN e si nomina il file che viene generato e si clicca "OK"

The screenshot shows a web browser window with the URL <https://telematici.agenziaentrate.gov.it/F24periodico/Servizio/CoordBanc.jsp>. The page header includes the logo for Agenzia Entrate and FISCOonline, along with navigation links like Home, Mappa del sito, RSS, and English. A search bar and a 'Vai' button are present. Below the header is a navigation menu with tabs: L'Agenzia, Il tuo profilo fiscale, Cosa devi fare, Strumenti, Documentazione, and Servizi online. A secondary menu lists various services like Ricevute, Software, Comunicazioni, CIVIS, PEC, MOSS, Consultazioni, Proposte, Servizi Ipotecari e Catastali, Profilo Utente, and Assistenza. An 'Utente Autenticato' field is visible. A breadcrumb trail indicates the current location: [La mia scrivania](#) - [Servizi per](#) - [Pagare](#) - [F24 web: introduzione](#) - [scelta modello](#) - [codice fiscale contribuente](#) - [Inserimento dati anagrafici](#) - [repliego](#) - [Inserimento IBAN](#) - [Invio F24](#). The main heading is 'F24 web - Invio Pagamento'. The instruction reads: 'Inserire il Codice PIN e un nome da dare al modello F24 e confermare premendo il tasto OK'. There are two input fields: 'Codice PIN:' and 'Nome file:'. Both fields and the 'OK' button are circled in red. Below the form is a link: [Vedere una pagina di inserimento delle coordinate bancarie](#). The footer contains links for 'Statistiche del sito', 'Link utili', 'Redazione', 'Accessibilità', and 'Privacy', along with the address: 'Agenzia delle Entrate via Cristoforo Colombo n. 426 C/D 00145 Roma - Codice Fiscale e Partita Iva: 06363391001'.

Utente Autenticato:

Ti trovi in: [La mia scrivania](#) - [Servizi per](#) - [Pagare](#) - [F24 web: introduzione](#) - [scelta modello](#) - [codice fiscale contribuente](#) - [inserimento dati anagrafici](#) - [riepilogo](#) - [inserimento IBAN](#) - [invio F24](#)

F24 web - Invio Pagamento

Inserire il Codice PIN e un nome da dare al modello F24 e confermare premendo il tasto OK.

Codice PIN: Nome file:

[Torna alla pagina di Inserimento delle coordinate bancarie](#)

Si può quindi procedere all'invio cliccando "INVIA"

The screenshot shows the Agenzia Entrate website interface for submitting an F24 payment. The browser address bar displays the URL: <https://telematici.agenziaentrate.gov.it/F24periodico/Servizio/Invio.jsp>. The page header includes the Agenzia Entrate logo, navigation links (Home, Mappa del sito, RSS, English), and the FISCOonline logo. A search bar and a 'Contatta l'Agenzia' button are also present. The main navigation menu includes: L'Agenzia, Il tuo profilo fiscale, Cosa devi fare, Strumenti, Documentazione, and Servizi online. Below the menu, there are links for 'Servizi per', 'Ricevute', 'Software', 'Comunicazioni', 'CIVIS', 'PEC', 'MOSS', 'Consultazioni', 'Proposte', 'Servizi Ipotecari e Catastali', 'Profilo Utente', and 'Assistenza'. A user authentication field labeled 'Utente Autenticato:' is visible. A breadcrumb trail indicates the current path: 'Ti trovi in: La mia scrivania - Servizi per - Pagare - F24 web: introduzione - scelta modello - codice fiscale contribuente - inserimento dati anagrafici - riepilogo - inserimento IBAN - invio F24'. The main content area is titled 'F24 web - Invio Pagamento' and contains a message: 'Controlli sul Codice PIN effettuati con esito positivo: premendo il tasto INVIA è possibile inviare il modello con nome'. Below this message is a large light blue rectangular area containing a button labeled 'INVIA', which is circled in red. At the bottom of this area, there is a link: 'Torna alla pagina di Inserimento delle coordinate bancarie'. The footer of the page contains the following information: 'Statistiche del sito | Link utili | Redazione | Accessibilità | Privacy' and 'Agenzia delle Entrate via Cristoforo Colombo n. 426 C/D 00145 Roma - Codice Fiscale e Partita iva: 06363391001'.

A questo punto si procede con la stampa, cliccando "Stampa". L'invio è così terminato.

The screenshot shows the Agenzia Entrate website interface. At the top, there is a navigation bar with the logo, search bar, and links for Home, Mappa del sito, RSS, and English. Below this is a menu with options like L'Agenzia, Il tuo profilo fiscale, Cosa devi fare, Strumenti, Documentazione, and Servizi online. A user authentication field is visible. The main content area is titled 'Servizi Fisconline' and lists various services. A confirmation message is displayed: 'Conferma ricezione' with a green checkmark and text stating 'Il sistema ha ricevuto il file [redacted] di dimensione 7610 bytes. L'invio è stato protocollato con il numero 17051136465728610 in data 11/05/2017 alle ore 12:46:57.905905. Lo stato di elaborazione del file è consultabile nel servizio "Ricevute - Ricerca ricevute".' A blue button labeled 'Stampa' is circled in red. Below the confirmation message, there is a note about browser settings and a banner for the 'Mettiamoci la faccia' initiative.

https://telematici.agenziaentrate.gov.it/Invio/InvioRichiesta

agenzia entrate

Home | Mappa del sito | RSS | English

FISCOonline Esci

Cerca: Vai

Contatta l'Agenzia

L'Agenzia | Il tuo profilo fiscale | Cosa devi fare | Strumenti | Documentazione | Servizi online

Utente Autenticato:

Ti trovi in: [La mia scrivania](#) - [Servizi per](#) - [Inviare](#) - [Conferma ricezione](#)

Conferma ricezione

Il sistema ha ricevuto il file di dimensione **7610** bytes.

L'invio è stato protocollato con il numero **17051136465728610** in data **11/05/2017** alle ore **12:46:57.905905**.

Lo stato di elaborazione del file è consultabile nel servizio "Ricevute - Ricerca ricevute".

Stampa

Si ricorda che qualora le impostazioni del browser non consentano l'esecuzione di javascript la stampa può essere effettuata tramite l'apposita funzione del browser stesso.

L'Agenzia delle entrate partecipa all'iniziativa "Mettiamoci la faccia". Per esprimere il tuo giudizio sul servizio è sufficiente un click sull'immagine seguente

Statistiche del sito | Link utili | Redazione | Accessibilità | Privacy

Agenzia delle Entrate via Cristoforo Colombo n. 426 C/D 00145 Roma - Codice Fiscale e Partita Iva: 06363391001